



MODELLO

CENTRALE GUIDA TONDA

CASSONETTI

45, 55

CE MADE IN ITALY

LEGENDA

1. Cassonetto
2. Barramaniglia
3. Guida superiore telescopica
4. Ferma guide inferiori
5. Guida inferiore tonda asportabile
6. Maniglia pieghevole esterna | OPTIONAL
7. Bottoni anti-vento
8. Rete
9. Rallentatore | OPTIONAL
10. Testata con imbocco incorporato
11. Doppio gancio chiusura su lato semifissa



PREZZO

FASCIA 1	FASCIA 2	FASCIA 3
€/m ²	€/m ²	€/m ²

Minimo di fatturazione a zanzariera: m² 4,00

ACCESSORI OPTIONAL

- Rete HC Alto contrasto nera
- Rete anti-batterica certificata (esaurimento)
- Rete ad alta trasparenza nera
- Rete Solar 0,35
- Doppio rallentatore
- Doppia maniglia pieghevole
- Doppia maniglia incassata
- Spazzolino adesivo sopra cassonetto



COLORI ALLUMINIO

FASCIA 1

5 Bianco 9010	6 Avorio 1013	27 Testa di moro	28 Nero 9011 OP
30 Bianco crema 9001	35 Bronzo Verniciato	41 Bianco 9010 OP	46 Grigio chiaro 7035
49 Verde 6005 OP	90 Marrone 8017 OP	91 Grigio silver 9006	

FASCIA 2

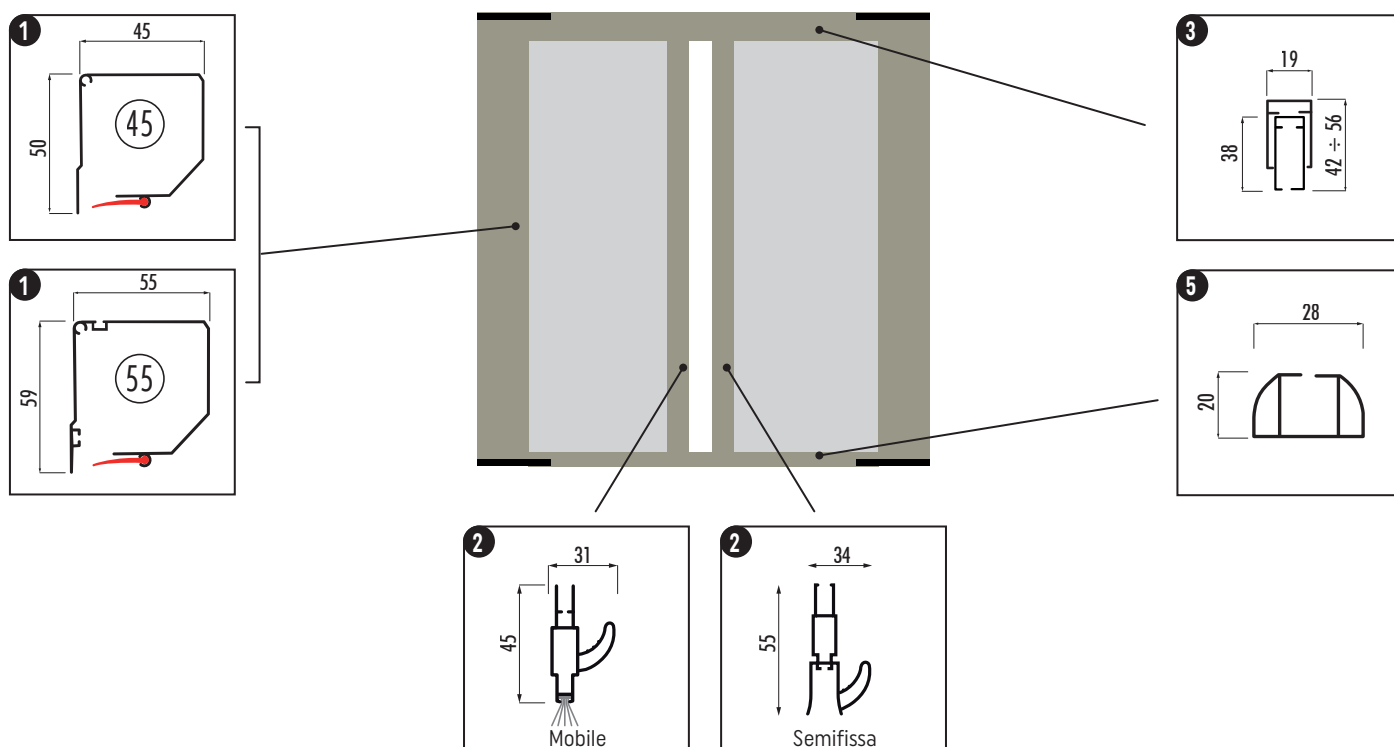
13 Grigio Michelangelo	29 Ferro micaceo
------------------------------	------------------------

FASCIA 3

17 Rovere P8	26 Renolit chiaro 386-73/R
33 Noce 360-70/R	



Maggiorazione RAL vedi pag. 201
+ 10% Aumento rispetto fascia 1
€ 60,00 netti per ogni modello
Consegna: circa 4 Settimane lavorative



FATTIBILITÀ (misure consigliate)

45 mm (di serie)	HC Alto contrasto	280 x 250 cm
	Fibra vetro	280 x 250 cm
	Anti-batterica	280 x 250 cm
	H Trasp. nera	280 x 250 cm
	Rete Solar 0,35	280 x 250 cm

55 mm	HC Alto contrasto	300 x 250 cm
	Fibra Vetro	300 x 250 cm
	Anti-batterica	300 x 250 cm
	H Trasp. nera	300 x 250 cm
	Rete Solar 0,35	300 x 250 cm

COLORI PLASTICA ABBINATI



RETI



CARATTERISTICHE DI SERIE



RICORDA

Indicare lato passaggio vista interna, se non specificato nell'ordine l'anta semifissa sarà posizionata a destra.
Nell'etichetta adesiva apposta sul prodotto sarà riportata la misura finita, saranno considerate le corrette tolleranze dalla misura luce eventualmente comunicata.
L'altezza minima con rallentatore: 60cm

Altre informazioni a pagina: 198...219