



MODELLO

INCASSO CENTRALE B88

CASSONETTI

40, 45, 50

CE MADE IN ITALY

LEGENDA

1. Cassonetto
2. Guida superiore con spazzolino antivento
3. Barramaniglia Extra Forte
4. Supporti reggi guide
5. Maniglia pieghevole esterna | **OPTIONAL**
6. Rallentatore | **OPTIONAL**
7. Guida inferiore asportabile con spazz. anti-vento
8. Doppio gancio chiusura su lato semifissa
9. Guarnizione anti-intrusione insetti (solo cass. 45 e 50mm)
10. Rete

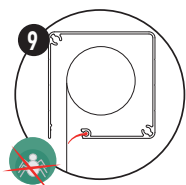
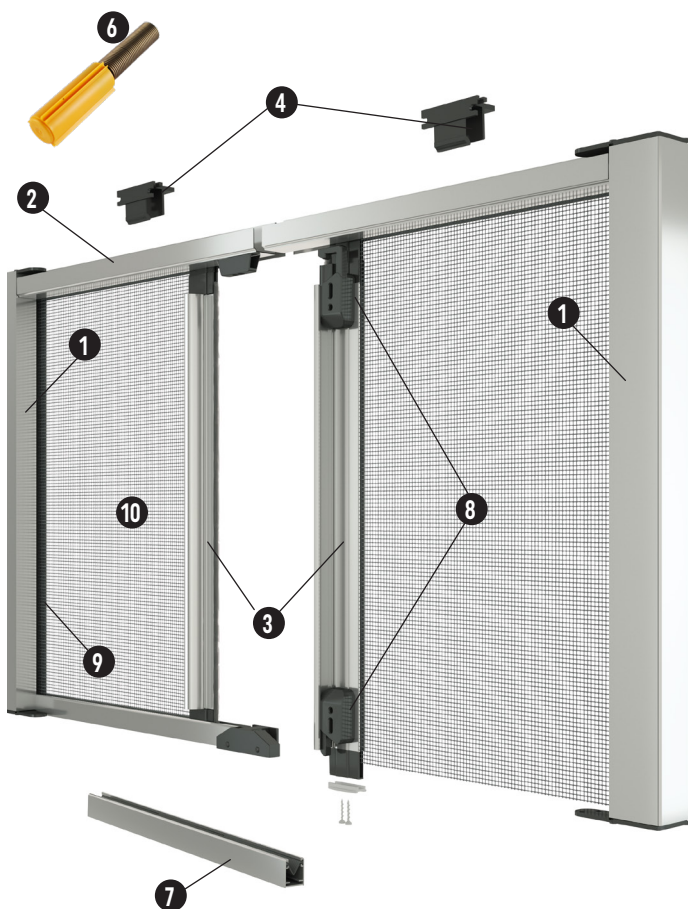
PREZZO

FASCIA 1	FASCIA 2	FASCIA 3
€ / m ²		€ / m ²

Minimo di fatturazione a zanzariera: **m² 4,00**

ACCESSORI OPTIONAL

- Rete HC Alto contrasto nera
- Rete anti-batterica certificata (esaurimento)
- Rete ad alta trasparenza nera
- Doppio rallentatore
- Doppia maniglia pieghevole
- Kit Reggi Guide Pala-System 22A



COLORI ALLUMINIO

FASCIA 1

5 Bianco 9010	6 Avorio 1013	27 Testa di moro	30 Bianco crema 9001
35 Bronzo Verniciato	41 Bianco 9010 OP	90 Marrone 8017 OP	91 Grigio silver 9006

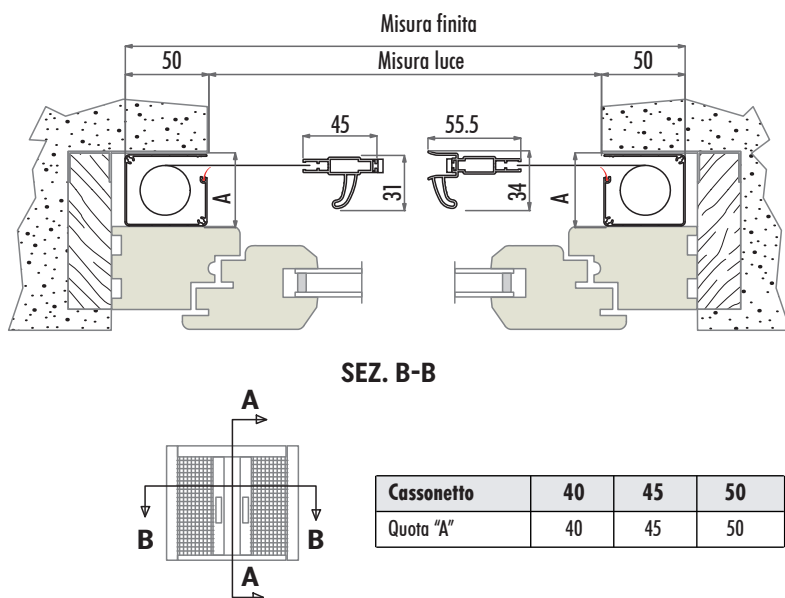
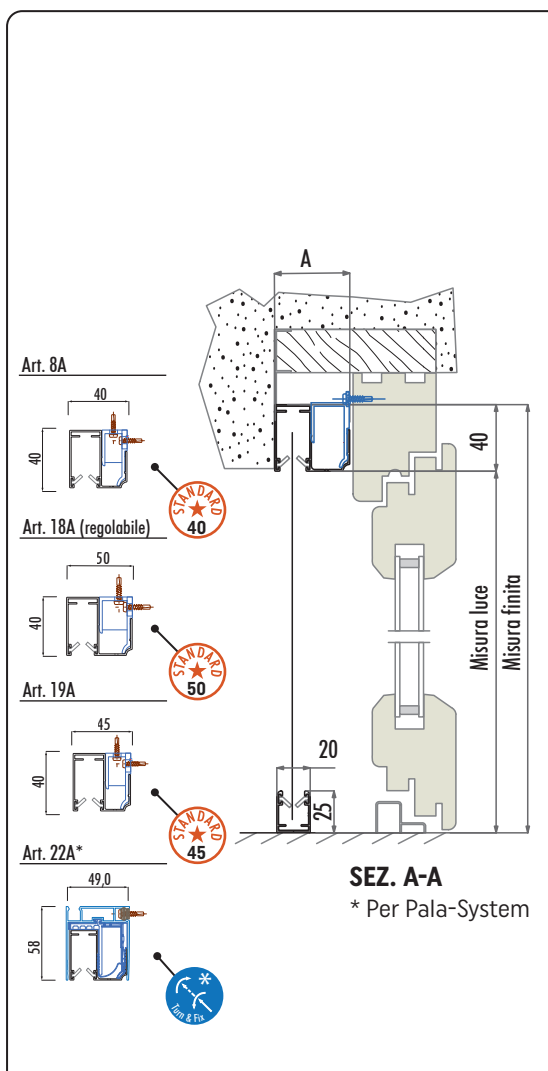
FASCIA 2

FASCIA 3

26 Renolit chiaro 386-73/R



Maggiorazione RAL vedi pag. 201
 + 10% Aumento rispetto fascia 1
 € 60,00 netti per ogni modello
 Consegna: circa 4 Settimane lavorative



Cassonetto	40	45	50
Quota "A"	40	45	50

FATTIBILITÀ (misure consigliate)

40 mm	HC Alto contrasto Fibra vetro Anti-batterica H Trasp. nera	280 x 250 cm 280 x 250 cm 280 x 250 cm 280 x 250 cm	45 mm (di serie)	HC Alto contrasto Fibra vetro Anti-batterica H Trasp. nera	280 x 250 cm 280 x 250 cm 280 x 250 cm 280 x 250 cm	50 mm	HC Alto contrasto Fibra Vetro Anti-batterica H Trasp. nera	280 x 250 cm 280 x 250 cm 280 x 250 cm 280 x 250 cm
-------	---	--	------------------	---	--	-------	---	--

COLORI PLASTICA ABBINATI

BI Bianco
MA Marrone
NE Nero

RETI

HC Alto Contrasto nera
Fibra di vetro grigia
Anti-batterica antracite
Alta trasparenza nera

CARATTERISTICHE DI SERIE

Da incasso centrale con spazzolino
Barramaniglia Extra Forte con maniglia standard esterna
Rete in fibra di vetro grigia
Guarnizione anti-intrusione insetti BI, NE, MA
Guida a terra asportabile
Spazzolini anti-vento

RICORDA

Indicare lato passaggio vista interna, se non specificato nell'ordine l'anta semifissa sarà posizionata a destra.
Nell'etichetta adesiva apposta sul prodotto sarà riportata la misura finita, saranno considerate le corrette tolleranze dalla misura luce eventualmente comunicata.
L'altezza minima con rallentatore: 60cm

Altre informazioni a pagina: 198...219