



MODELLO

INCASSO CENTRALE GUIDA TONDA M74

CASSONETTI

45, 50

CE MADE IN ITALY

LEGENDA

1. Cassonetto
2. Guida superiore da incasso
3. Barramaniglia Extra Forte
4. Supporti reggi guide
5. Bottoni anti-vento
6. Rallentatore | **OPTIONAL**
7. Guida tonda inferiore
8. Maniglia pieghevole esterna | **OPTIONAL**
9. Guarnizione anti-intrusione insetti
10. Doppio gancio chiusura su lato semifissa
11. Rete

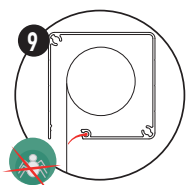
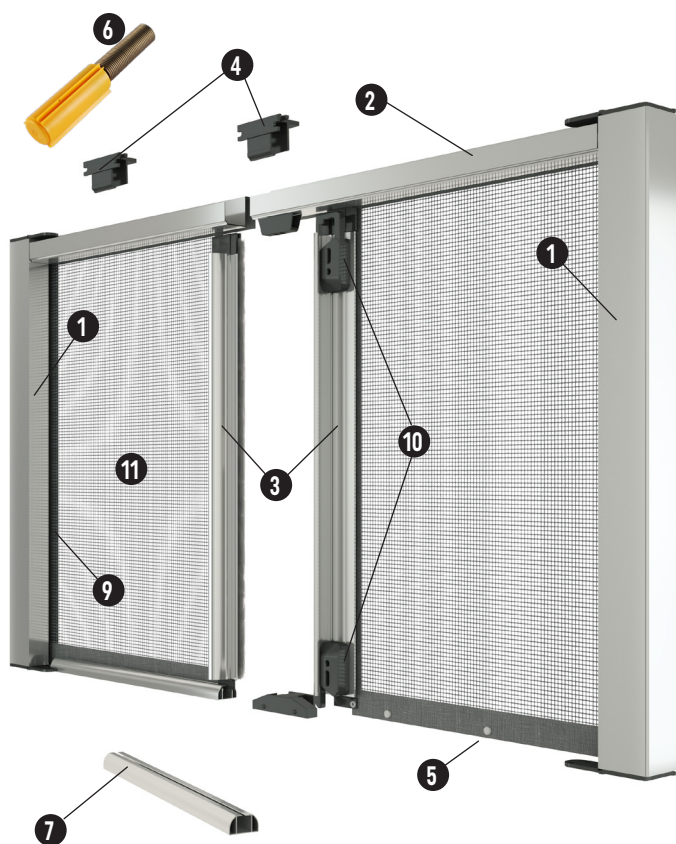
PREZZO

FASCIA 1	FASCIA 2	FASCIA 3
€ / m ²	€ / m ²	€ / m ²

Minimo di fatturazione a zanzariera: **m² 4,00**

ACCESSORI OPTIONAL

- Rete HC Alto contrasto nera
- Rete anti-batterica certificata (esaurimento)
- Rete ad alta trasparenza nera
- Rete Solar 0,35
- Doppio rallentatore
- Doppia maniglia pieghevole
- Kit Reggi Guide Pala-System 20A



COLORI ALLUMINIO

FASCIA 1

5 Bianco 9010	6 Avorio 1013	27 Testa di moro	28 Nero 9011 OP
30 Bianco crema 9001	35 Bronzo Verniciato	41 Bianco 9010 OP	90 Marrone 8017 OP
91 Grigio silver 9006			

FASCIA 2

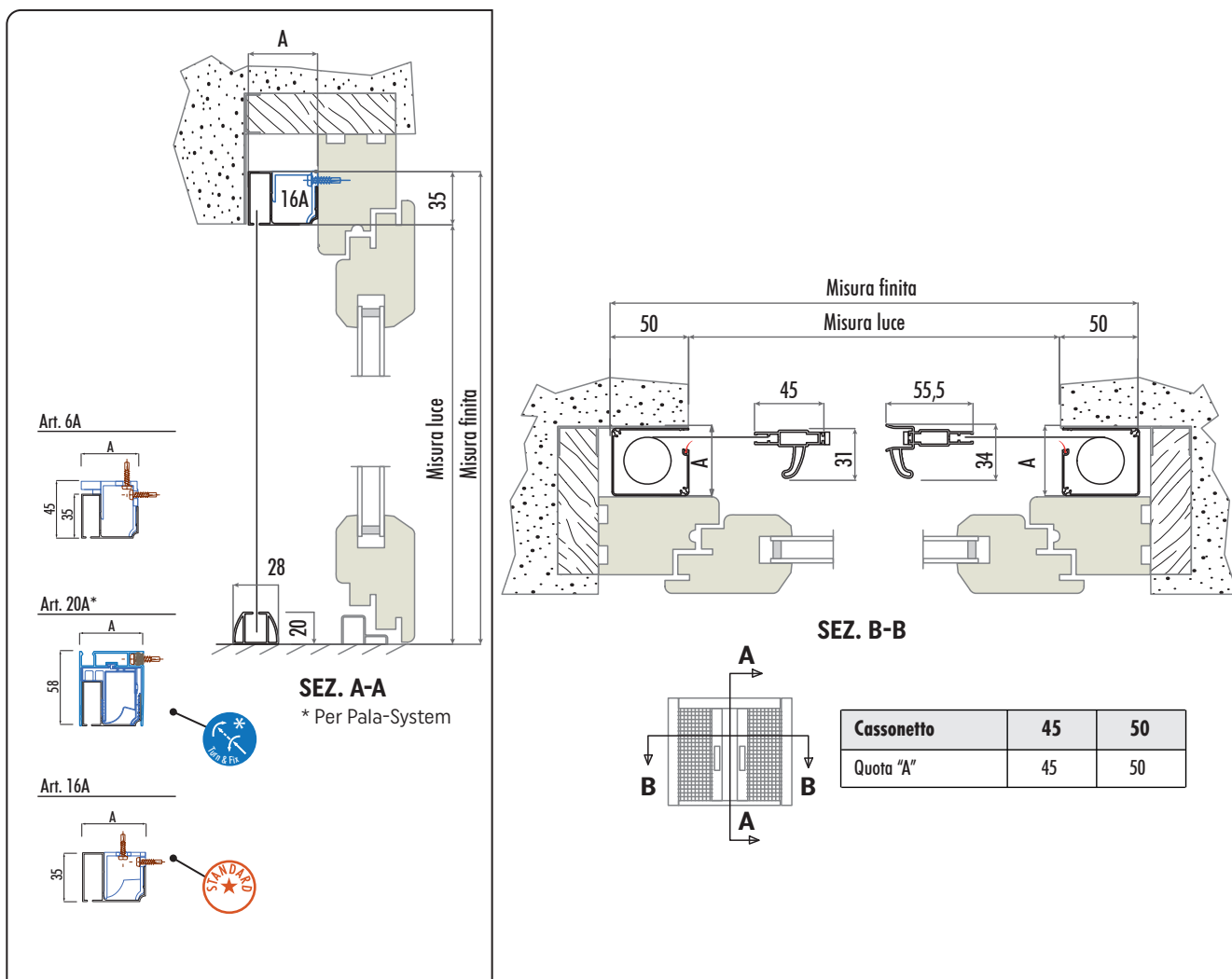
13 Grigio Michelangelo

FASCIA 3

17 Rovere P8	26 Renolit chiaro 386-73/R
------------------------	-----------------------------------------



Maggiorazione RAL vedi pag. 201
 + 10% Aumento rispetto fascia 1
 € 60,00 netti per ogni modello
 Consegna: circa 4 Settimane lavorative



FATTIBILITÀ (misure consigliate)

45 mm (di serie)	HC Alto contrasto	280 x 250 cm	50 mm	HC Alto contrasto	280 x 250 cm
	Fibra vetro	280 x 250 cm		Fibra vetro	280 x 250 cm
	Anti-batterica	280 x 250 cm		Anti-batterica	280 x 250 cm
	H Trasp. nera	280 x 250 cm		H Trasp. nera	280 x 250 cm
	Rete Solar 0,35	280 x 250 cm		Rete Solar 0,35	280 x 250 cm

COLORI PLASTICA ABBINATI

BI Bianco

MA Marrone

NE Nero

RETI

HC Alto Contrasto nera

Fibra di vetro grigia

Anti-batterica antracite

Alta trasparenza nera

Solar 0,35 grigia o nera

CARATTERISTICHE DI SERIE

- Da incasso centrale con bottoni
- Barramaniglia Extra Forte con maniglia standard esterna
- Rete in fibra di vetro grigia
- Guarnizione anti-intrusione insetti BI, NE, MA
- Guida a terra stondata asportabile

RICORDA

Indicare lato passaggio. Se non specificato nell'ordine l'anta semifissa sarà posizionata a destra "Vista interna".
 Nell'etichetta adesiva apposta sul prodotto sarà riportata la misura finita, saranno considerate le corrette tolleranze dalla misura luce eventualmente comunicata.
 L'altezza minima con rallentatore: 60cm

Altre informazioni a pagina: 198...219