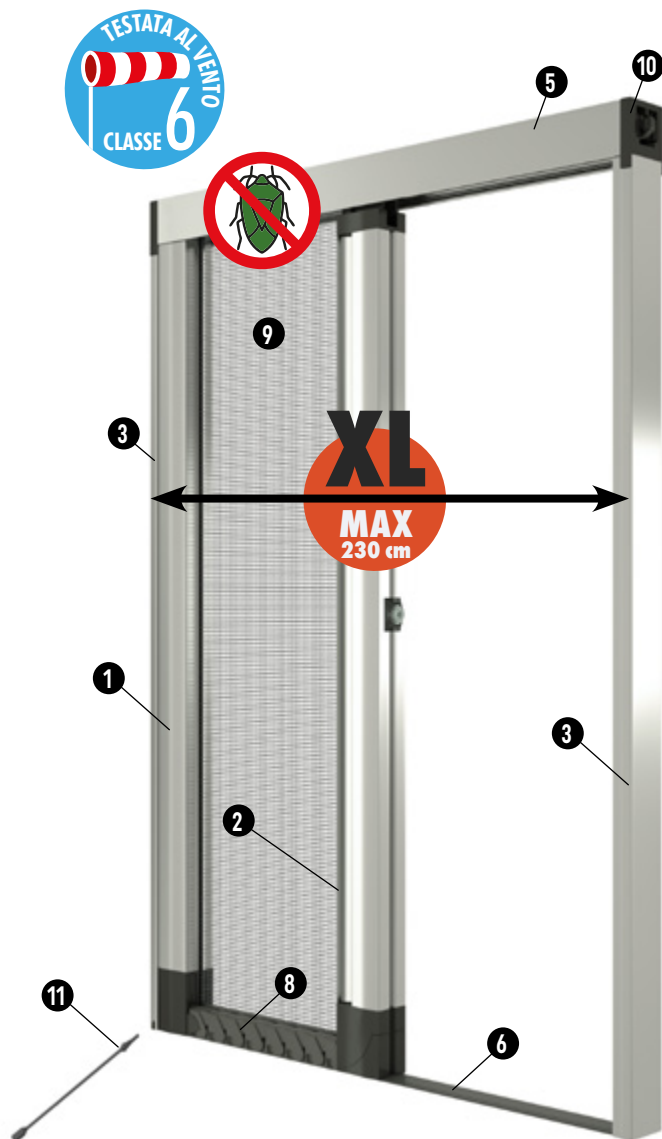


# EXTREMA



## LEGENDA

1. Profilo cassonetto
2. Profilo barramaniglia
3. Profilo U di riscontro e porta cassonetto
4. Trattenimento con arpioni rotanti
5. Guida superiore
6. Guida inferiore in alluminio
7. Guida a terra in PVC con pendenza 8° | **OPTIONAL**
8. Carro inferiore chiuso
9. Rete PP
10. Cuffie laterali autoportanti
11. Chiave di regolazione per molla e finecorsa
12. Abbinamento colori carro / plastiche
13. Maniglia tessile | **OPTIONAL**
14. Maniglia maggiorata | **OPTIONAL**
15. Magnete centrale




## PREZZO

FASCIA 1	FASCIA 2	FASCIA 3
€/ m <sup>2</sup>	€/ m <sup>2</sup>	€/ m <sup>2</sup>

Minimo di fatturazione a zanzariera: **m<sup>2</sup> 2,00**

## ACCESSORI OPTIONAL

Guida a terra in PVC con pendenza 8°  
 Rete HC  
 Rete PP grigia  
 Rete fibra di vetro grigia  
 Rete anti-batterica certificata (esaurimento)  
 Rete Solar 0,35  
 Sgancio Quick-Lock  
 Sgancio cricchetto Lato Riscontro  
 Carro Fluo (vedi pag. 21)  
 Maniglia tessile  
 Maniglia maggiorata



## COLORI ALLUMINIO

### FASCIA 1

<b>1</b> Argento OX	<b>5</b> Bianco 9010	<b>6</b> Avorio 1013	<b>10</b> Grigio polvere 7037
<b>27</b> Testa di moro	<b>28</b> Nero 9011 OP	<b>30</b> Bianco crema 9001	<b>35</b> Bronzo Verniciato
<b>41</b> Bianco 9010 OP	<b>46</b> Grigio chiaro 7035	<b>49</b> Verde 6005 OP	<b>90</b> Marrone 8017 OP
<b>91</b> Grigio silver 9006	<b>94</b> Avorio 1013 OP		

### FASCIA 2

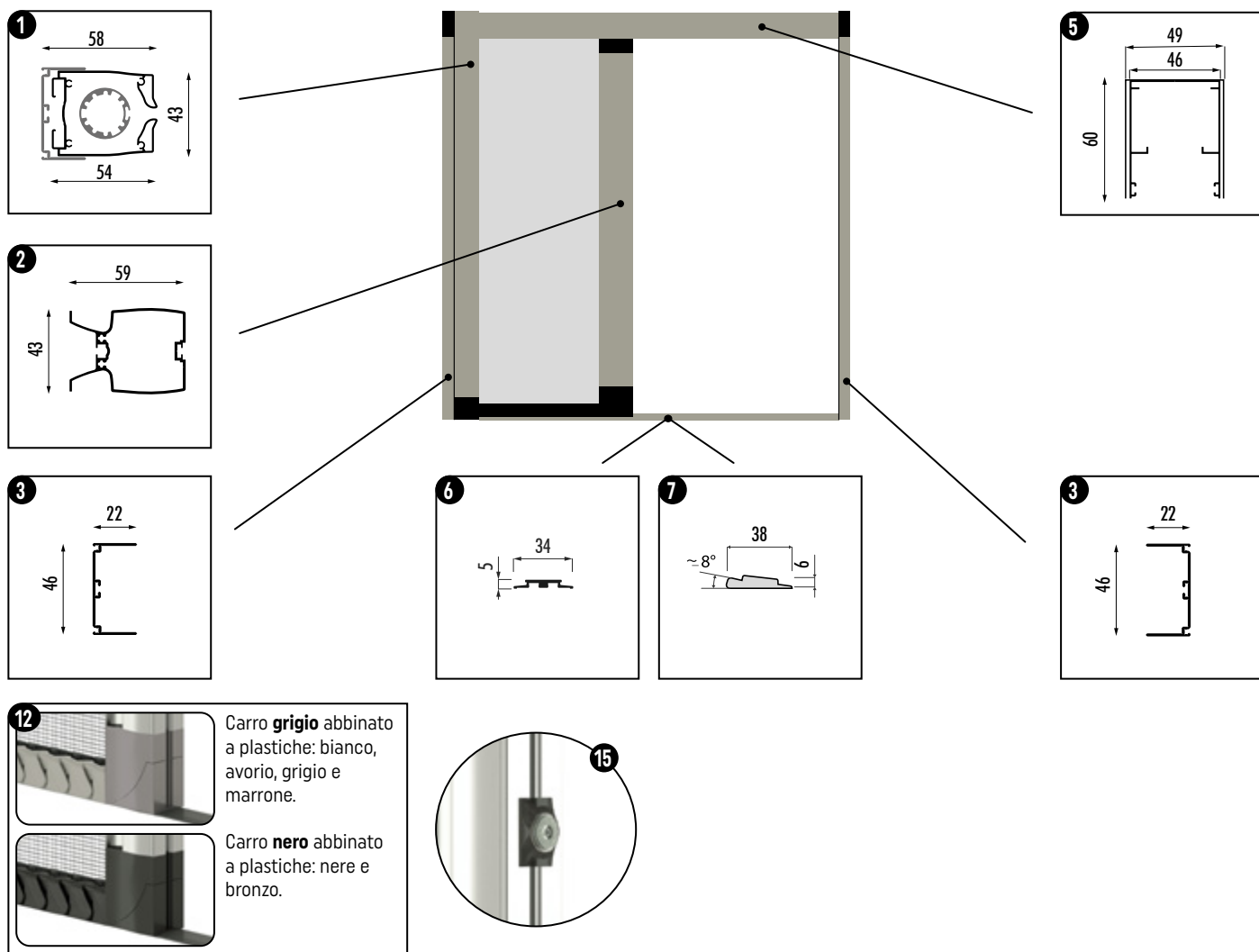
<b>13</b> Grigio Michelangelo	<b>29</b> Ferro micaceo
<b>42</b> Bianco 9010 Sablè	<b>78</b> Grigio antracite 7016 Sablè

### FASCIA 3

<b>17</b> Rovere P8	<b>26</b> Renolit chiaro 386-73/R
<b>32</b> Renolit scuro 387-70/R	<b>33</b> Noce 360-70/R
<b>37</b> Douglas 335.80/R	<b>48</b> Rovere Scuro 474-123/R



Maggiorazione RAL vedi pag. 201  
 + 10% Aumento rispetto fascia 1  
**€ 60,00 netti** per ogni modello  
 Consegna: circa 4 Settimane lavorative



#### FATTIBILITÀ (misure consigliate)

Rete PP	230 x 300 cm
HC Alto contrasto	148 x 300 cm
Rete grigia	148 x 300 cm
Anti-batterica	148 x 300 cm
Solar 0,35	160 x 300 cm

#### COLORI PLASTICA ABBINATI

<b>BI</b>	<b>AV</b>	<b>MA</b>	<b>NE</b>	<b>BR</b>	<b>GR</b>
Bianco	Avorio	Marrone	Nero	Bronzo	Grigio

#### RETI

Polipropilene nera	HC Nera / FV Grigia	Anti-batterica antracite	Solar 0,35 grigia o nera

#### CARATTERISTICHE DI SERIE

	Zanzariera con rete stesa		Molla di richiamo regolabile esternamente		Barramaniglia chiusa
	Rete PP nera		Guida a terra di 5 mm in alluminio		Finescorsa per blocco rete
	Facile fissaggio		Autoregolante con connettore a slitta		Guarnizione Anticimice per guida superiore

#### RICORDA

L'altezza della zanzariera deve essere almeno 17 Cm in più della larghezza

Nell'etichetta adesiva apposta sul prodotto sarà riportata la misura finita, saranno considerate le corrette tolleranze dalla misura luce eventualmente comunicata.

Altre informazioni a pagina: 198...219