

LEGENDA

1. Cassonetto
2. Barramaniglia Extra Forte
3. Guida superiore telescopica
4. Profilo di riscontro
5. Guida inferiore asportabile
6. Maniglia pieghevole esterna | **OPTIONAL**
7. Bottoni anti-vento
8. Spingi profilato a molla
9. Rete HC
10. Testata con regolazione velocità
11. Rallentatore
12. Tubo maggiorato Ø 28 mm
13. Maniglia incassata | **OPTIONAL**
14. Cuffia RapidFix


PREZZO

FASCIA 1	FASCIA 2	FASCIA 3
€/m ²	€/m ²	€/m ²

Minimo di fatturazione a zanzariera: **m² 2,00**

ACCESSORI OPTIONAL

- Rete ad alta trasparenza nera
- Rete anti-batterica certificata (esaurimento)
- Rete in fibra di vetro grigia
- Rete Solar 0,35
- Maniglia pieghevole
- Maniglia incassata
- Spazzolino adesivo sopra cassetto



COLORI ALLUMINIO

FASCIA 1

5 Bianco 9010	6 Avorio 1013	27 Testa di moro	28 Nero 9011 OP
30 Bianco crema 9001	35 Bronzo Verniciato	41 Bianco 9010 OP	46 Grigio chiaro 7035
49 Verde 6005 OP	90 Marrone 8017 OP	91 Grigio silver 9006	

FASCIA 2

13 Grigio Michelangelo	29 Ferro micaceo
78 Grigio antracite 7016 Sable	

FASCIA 3

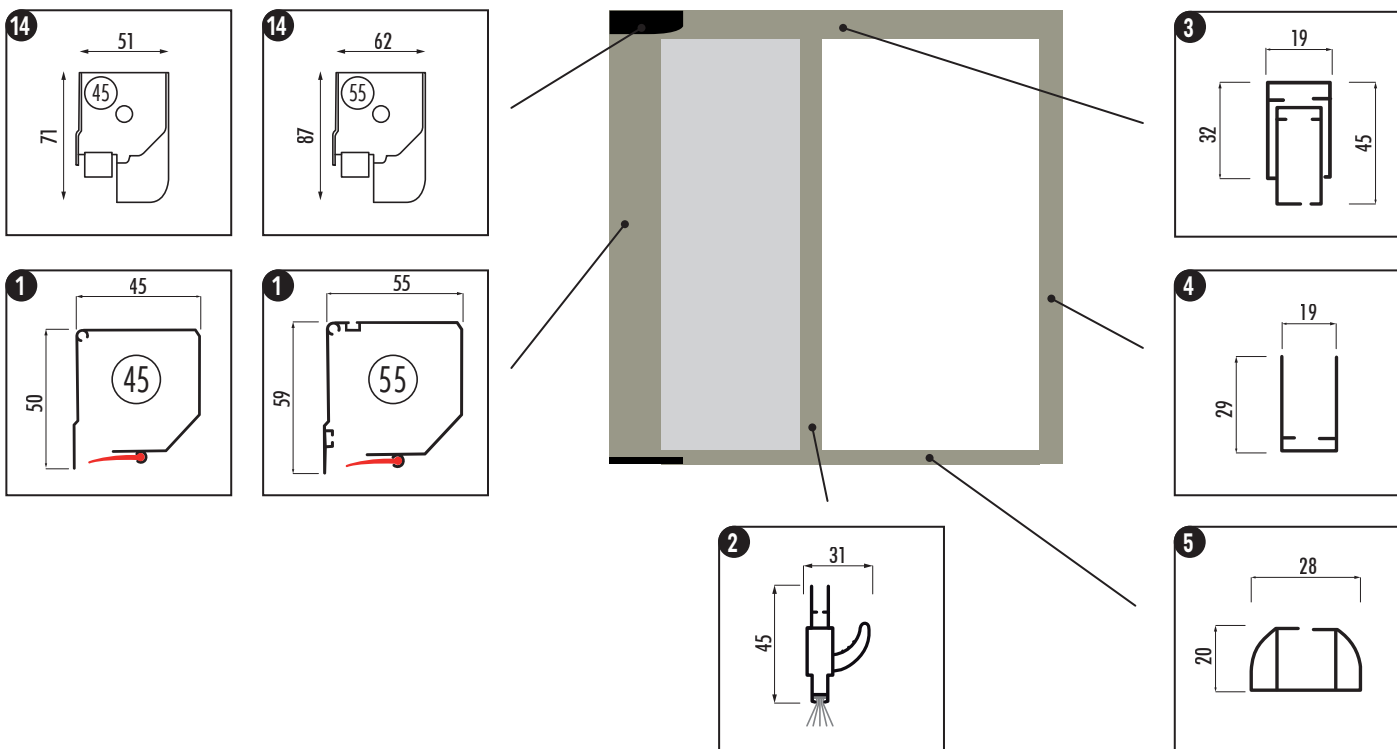
17 Rovere P8	26 Renolit chiaro 386-73/R
33 Noce 360-70/R	



Maggiorazione RAL vedi pag. 201
+ 10% Aumento rispetto fascia 1
€ 60,00 netti per ogni modello
Consegna: circa 4 Settimane lavorative



DISEGNI TECNICI E PROFILI



FATTIBILITÀ (misure consigliate)

45 mm (di serie)	HC Alto contrasto	140 x 250 cm	55 mm	HC Alto contrasto	160 x 250 cm
	Fibra vetro	140 x 250 cm		Fibra Vetro	160 x 250 cm
	Anti-batterica	140 x 250 cm		Anti-batterica	160 x 250 cm
	H Trasp. nera	140 x 250 cm		H Trasp. nera	160 x 250 cm
	Rete Solar 0,35	140 x 250 cm		Rete Solar 0,35	160 x 250 cm

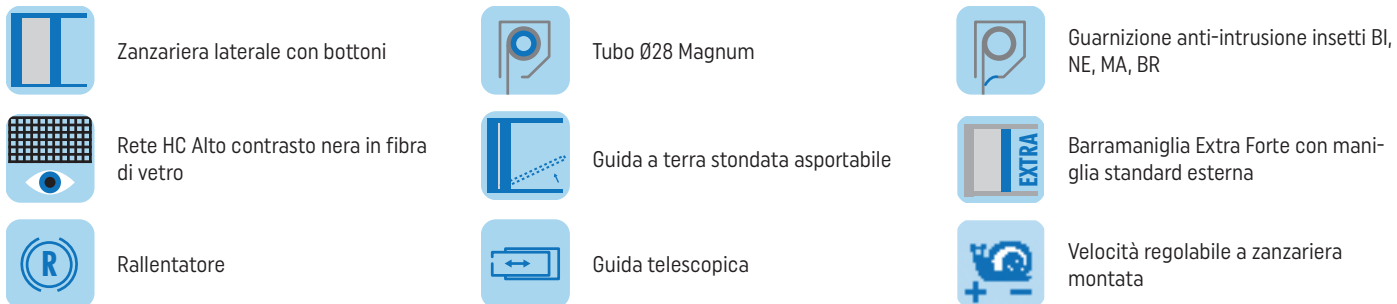
COLORI PLASTICA ABBINATI



RETI



CARATTERISTICHE DI SERIE



RICORDA

Le cuffie RapidFix dispongono anche di un foro per fissaggio con viti, nel caso che l'installatore lo ritenga necessario.

Indicare da quale parte si vuole il cassonetto "Vista interna", se non specificato verrà messo a sinistra.

Nell'etichetta adesiva apposta sul prodotto sarà riportata la misura finita, saranno considerate le corrette tolleranze dalla misura luce eventualmente comunicata.

L'altezza minima con rallentatore: 60cm

Altre informazioni a pagina: 198...219