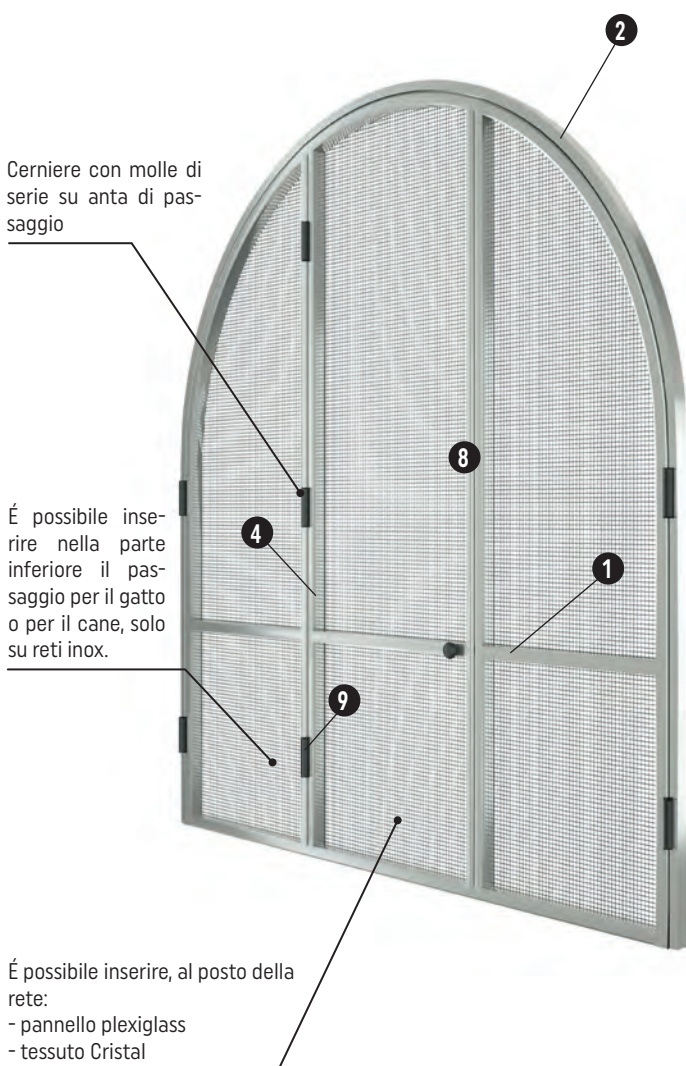


**BATTENTE**

LEGENDA

1. Rompi tratto
2. Telaio liscio
3. Profilo di battuta
4. Profilo per anta
5. Profilo reggi rete
6. Telaio con battuta | ESA
7. Compensatore con registro di serie
8. Rete in alluminio verniciata nera di serie
9. Cerniera a molla di serie su anta di passaggio

ACCESSORI OPTIONAL

Rete HC Alto contrasto nera	Senza magg.
Rete acciaio inox chiara AISI 316	
Rete Fabrinet (per detrazione)	
Rete in fibra di vetro	Senza magg.
Centinatura	
Pendenza:	
Pisana superiore	
Passaggio per gatto (necessaria rete INOX)	
Passaggio per cane (necessaria rete INOX)	
Plexiglas parte inferiore o superiore (cad. anta)	
Cristal parte inferiore e superiore (cad. anta)	
RAL a campione, aumento rispetto fascia 1 (20gg)	

MAGGIORAZIONI CENTINATURA

- 1 anta
- 2 ante
- 3 ante
- 4 ante

N.B.: Le battenti con centinatura ed in pendenza, sono realizzabili solo con telaio pari.

IDEALE PER

Portafinestra

MOVIMENTO

Porta

AZIONAMENTO

A spinta

TECNOLOGIA

Pannelli

INSTALLAZIONE

In luce

CARATTERISTICHE DI SERIE



Zanzariera a porta battente



Possibilità di molte forme



Possibilità di installare al posto della rete: Cristal, Plexiglass o Alluminio.



Montata su telaio.



Aperture anche tipo saloon e centinata.

RICORDA

Altre informazioni a pagina: 198...215

Indicare da quale parte si spinge o si tira l'anta della zanzariera "Vista interna" indicandone il codice prescelto S1... S16, vedi pagina successiva.

Indicare sempre se telaio liscio o a battuta, se non specificato verrà montato quello liscio.

Per i telai fissi centinati la dima deve essere fornita dal cliente.

Se non specificato la rete di serie è di alluminio colore nero.

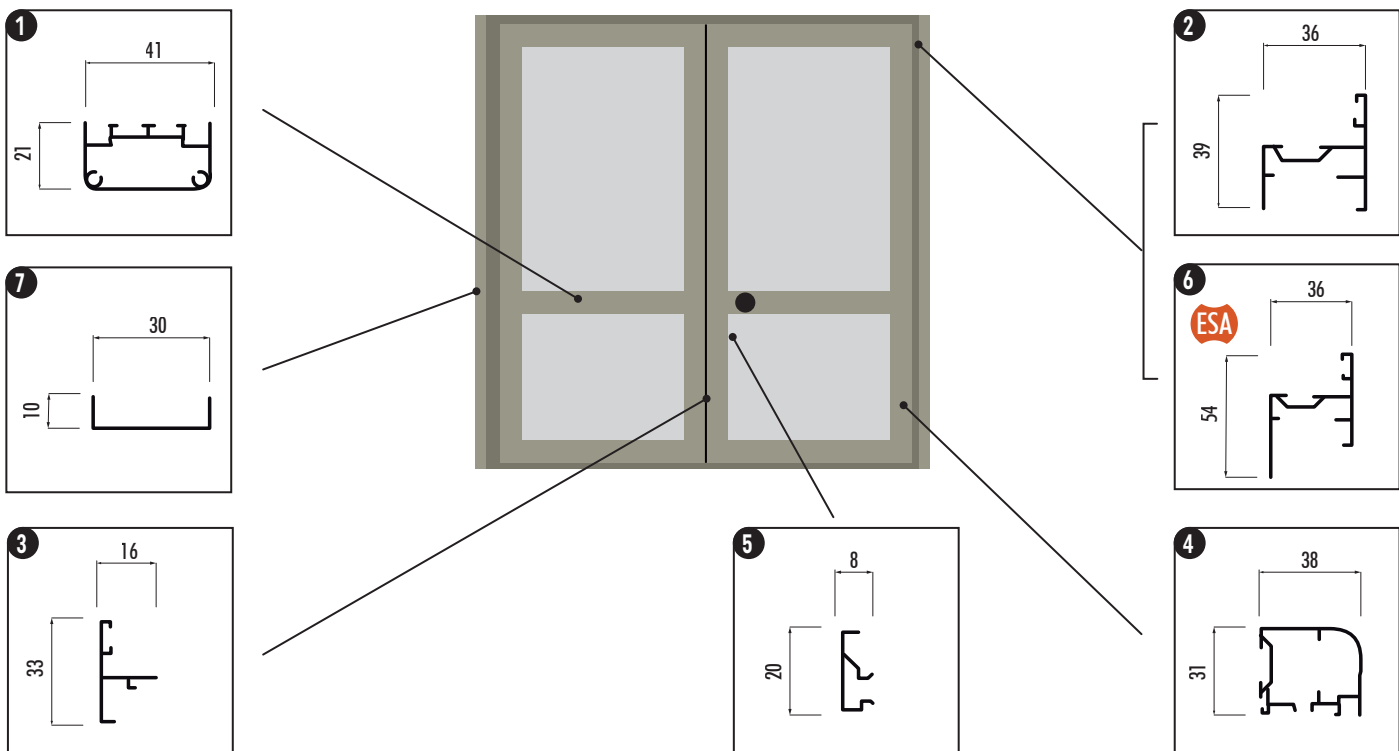
La rete optional in acciaio inox è di colore chiaro.

Per la porticina "Passaggio cane o gatto" è necessaria la rete INOX, aggiungere quindi il prezzo di quest'ultima.

Indicare l'altezza da terra del traverso nel quale è appoggiato il pomello di apertura, se non specificato sarà posizionato a 90 cm da terra.

L'altezza del traverso è a 90 cm da terra (misura centro traverso).

ATTENZIONE: Le reti in alluminio e in acciaio se danneggiate possono provocare ferite. Farle sostituire con reti nuove o Fabrinet.



PER LE MISURE IN SEZIONE VEDERE PAGINA 195

FATTIBILITÀ (misure consigliate)

1 anta	100 x 250 cm	Limite misure per peso anta
2 ante	200 x 250 cm	
3 ante	240 x 250 cm	



COLORI PLASTICA



RETI

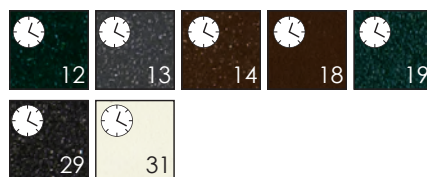


COLORI ALLUMINIO

FASCIA 1



FASCIA 2



FASCIA 3



☒ Minimo di fatturazione a zanzariera: **2 m² x 1 anta / 3 m² x 2 ante**
4 m² x 3 ante / 5 m² x 4 ante

🕒 Colori non in pronta consegna, consegne: **Fascia 1 e 2: 20 gg / Fascia 3: 30 gg**

RAL sample RAL a campione (20 gg)
 Altri colori (20-30 gg)
 Legno Decoral (30 gg)

Chiedi preventivo
 Chiedi preventivo