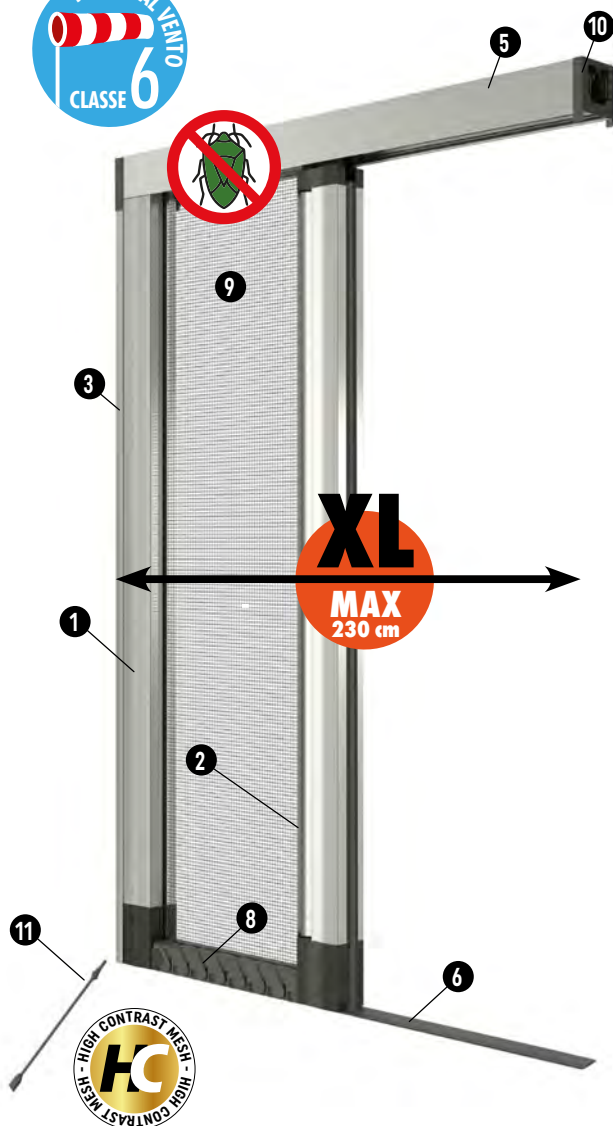


# EXTREMA SR

## SENZA RISCONTRO



### LEGENDA

1. Profilo cassonetto
2. Profilo barramaniglia con guarnizione a palloncino
3. Profilo U porta cassonetto
4. Trattenimento con arpioni rotanti
5. Guida superiore
6. Guida inferiore in alluminio
7. Guida a terra in PVC con pendenza 8° | OPTIONAL
8. Carro inferiore chiuso
9. Rete HC
10. Cuffie laterali
11. Chiave di regolazione per molla e finecorsa
12. Abbinamento colori carro / plastiche

### ACCESSORI OPTIONAL

- Guida a terra in PVC con pendenza 8°
- Rete grigia
- Rete anti-batterica certificata
- Rete Solar 0,35
- Carro Fluo (vedi pag. 21)
- Maniglia tessile
- Kit Spazzolino laterale



### COLORI ALLUMINIO

### FASCIA 1

1 Argento OX	5 Bianco 9010	6 Avorio 1013	10 Grigio polvere 7037
27 Testa di moro	28 Nero 9011 OP	30 Bianco crema 9001	35 Bronzo Verniciato
41 Bianco 9010 OP	46 Grigio chiaro 7035	49 Verde 6005 OP	90 Marrone 8017 OP
91 Grigio silver 9006	94 Avorio 1013 OP		

### FASCIA 2

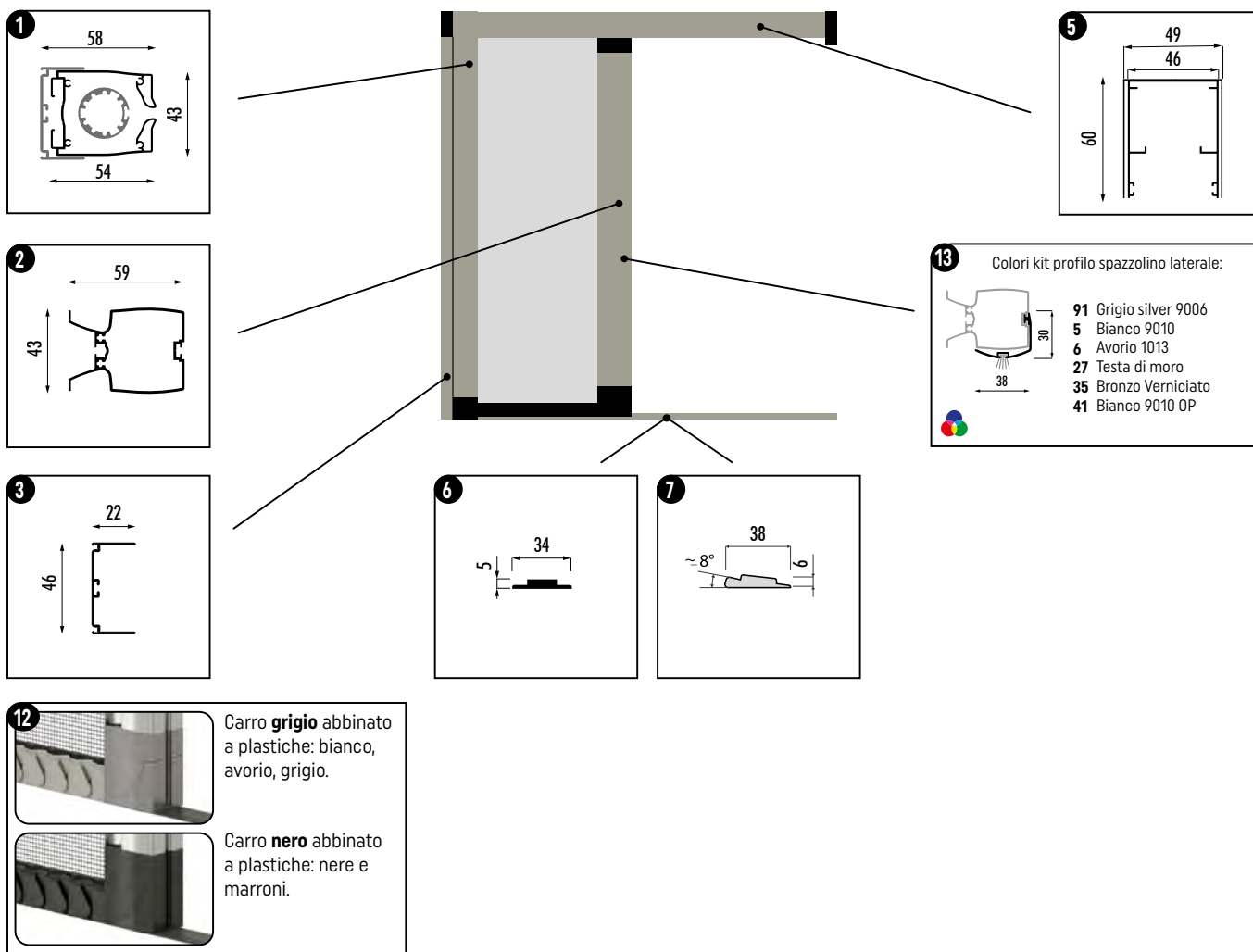
13 Grigio Michelangelo	29 Ferro micaceo
78 Grigio antracite 7016 Sablé	

### FASCIA 3

17 Rovere P9	26 Renolit chiaro 386-73/R
32 Renolit scuro 387-70/R	33 Noce 360-70/R
37 Douglas 335.80/R	48 Rovere Scuro 474-123/R



Maggiorazione RAL vedi pag. 211  
+ 10% Aumento rispetto fascia 1  
€ 60,00 netti per ogni modello  
Consegna: circa 4 Settimane lavorative



FATTIBILITÀ (misure consigliate)

HC Alto contrasto	230 x 300 cm
Rete grigia	230 x 300 cm
Anti-batterica	148 x 300 cm
Solar 0,35	160 x 300 cm

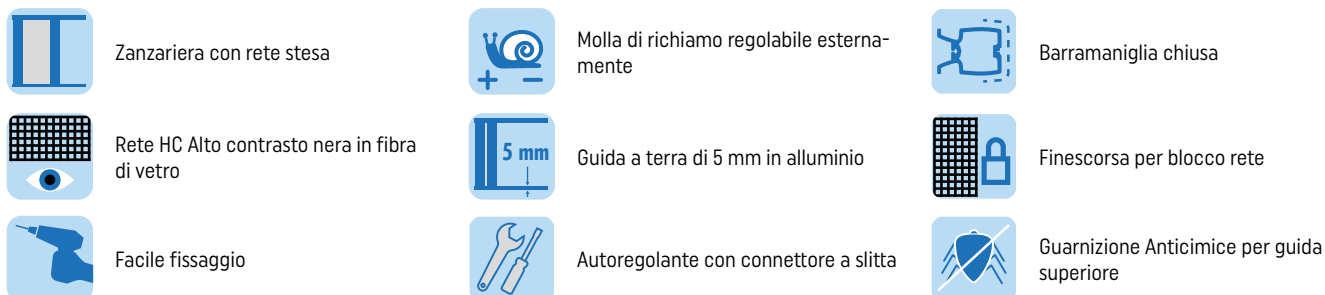
COLORI PLASTICA ABBINATI



RETI



CARATTERISTICHE DI SERIE



RICORDA

L'altezza della zanzariera deve essere almeno 16 Cm in più della larghezza  
 Nell'etichetta adesiva apposta sul prodotto sarà riportata la misura finita, saranno considerate le corrette tolleranze dalla misura luce eventualmente comunicata.  
 Inserendo lo spazzolino laterale, sarà necessario indicare il lato del cassonetto "vista interna" in fase di ordine, questo accessorio sarà inserito con l'orientamento verso l'interno durante la produzione, in modo da limitare il passaggio agli insetti tra barramaniglia e serramento.

Altre informazioni a pagina: 209...225