


**TELAIO FISSO "90"**

Compatibile con magneti

**11**

## LEGENDA

1. Profilo telaio e rompitratto
2. Angolo con piastrina per magnete cilindrico | **OPTIONAL**
3. Morsetto a vite fissaggio (nero, bianco, marrone) | **OPTIONAL**
4. Rete in alluminio verniciata nera di serie
5. Squadretta fissaggio a parete (nero, bianco, marrone, bronzo, avorio) | **OPTIONAL**
6. Magnete su tutto il perimetro per attacco su superfici ferrose | **OPTIONAL**
7. Squadretta interna per profilo tagliato a 45°
8. Spugnetta adesiva | **OPTIONAL**

## ACCESSORI OPTIONAL

Rete in fibra di vetro  
 Rete HC Alto contrasto nero  
 Rete acciaio inox chiara AISI 316  
 Rete Solar 0,35  
 Rete Fabrinet antigatto  
 Magnete solo agli angoli  
 Magnete sui 4 lati  
 Morsetto per fissaggio  
 Squadretta nylon per fissaggio  
 Profili tagliati a 90° con squadretta esterna  
 Spugnetta Adesiva  
 Telai fissi in pendenza  
 Telai fissi centinati  
 Telai fissi doppia pendenza  
 Telai fissi con tacca

## COLORI ALLUMINIO

## FASCIA 1

<b>1</b> Argento OX	<b>5</b> Bianco 9010	<b>6</b> Avorio 1013	<b>10</b> Grigio polvere 7037
<b>27</b> Testa di moro	<b>28</b> Nero 9011 OP	<b>30</b> Bianco crema 9001	<b>35</b> Bronzo Verniciato
<b>41</b> Bianco 9010 OP	<b>49</b> Verde 6005 OP	<b>90</b> Marrone 8017 OP	<b>91</b> Grigio silver 9006
<b>94</b> Avorio 1013 OP			

## FASCIA 2

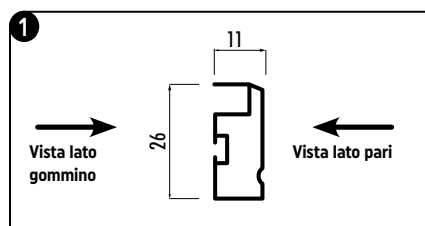
<b>13</b> Grigio Michelangelo	<b>29</b> Ferro micaceo
-------------------------------------	-------------------------------

## FASCIA 3


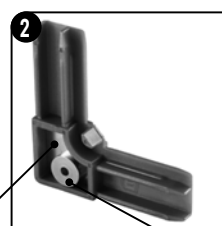



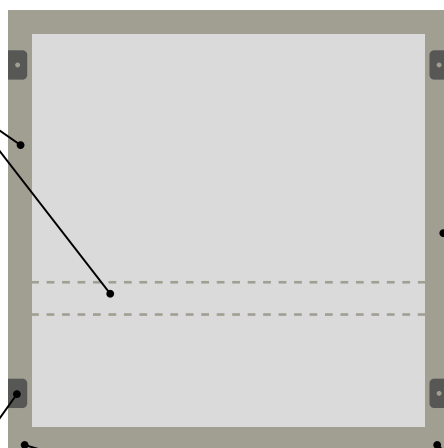
<b>17</b> Rovere P9	<b>26</b> Renolit chiaro 386-73/R
<b>33</b> Noce 360-70/R	



Maggiorazione RAL vedi pag. 211  
 + 10% Aumento rispetto fascia 1  
**€ 60,00 netti** per ogni modello  
 Consegna: circa 4 Settimane lavorative



**ATTENZIONE:** in fase d'ordine occorre specificare la vista in cui vengono comunicate le misure.



L'angolo ha un piastrina metallica che verrà attratta dal magnete mantenendo il telaio attaccato all'infisso.

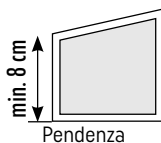
Magnete da fissare all'infisso tramite apposite viti.

#### FATTIBILITÀ (misure consigliate)

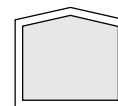
Senza traverso	140 x 140 cm
Con traverso	140 x 220 cm



\* Tacca



Pendenza



Doppia pendenza



Centina a tutto sesto

NOTE: Le fattibilità per centine ribassate è da valutare in funzione alle dimensioni con l'ufficio tecnico.

\* Dimensioni minime della tacca (zona verde)  
5 x 7 cm oppure 7 x 5 cm

#### COLORI PLASTICA

<b>BI</b>	<b>AV</b>	<b>NE</b>	<b>MA</b>	<b>BR</b>
Bianco	Avorio	Nero	Marrone	Bronzo

#### RETI

Fibra di vetro grigia	HC Alto Contrasto nera	Solar 0,35 grigia o nera	Alluminio nera	INOX

#### CARATTERISTICHE DI SERIE



Zanzariera su telaio fisso installabile anche con magnete



Varie forme possibili

#### RICORDA

Per i telai fissi centinati la forma deve essere fornita dal cliente

Se non specificato la rete di serie è di alluminio colore nero.

La rete optional in acciaio inox è di colore chiaro.

Per misure superiori a 150x150 disponibile solo reti in fibra di vetro.

ATTENZIONE: Le reti in alluminio e in acciaio se danneggiate possono provocare ferite. Farle sostituire con reti nuove o Fabrinet.

Altre informazioni a pagina: 209...225